

金色内参团队

2019年03月05日

## 金色内参

### 引爆平台币的 BNB 还有多少空间？

**导读：**从2018年12月7日起到现在，BNB有了200%的涨幅，市值已经升至第八位，背后的缘由则是币安的多方利好，比如币安公链测试网上线，去中心化交易所的推出，以及还有 BTT、Tetch.AI 公售等，一系列因素促使 BNB 成为平台币的引领者。在消化了诸多利好之后，BNB 走势将会如何？

## 目录

一、行情分析.....	03
二、数据解读.....	06
三、资讯分析.....	11

## 正文

### 一、行情分析

国内分析师观点：

图穷币见：



BNB 持续走强，我们从技术看，依然处于上升周期，但是短线脱离通道，出现回调压力。从目前基本面看，市场真空，比特币的消息不多，游资需要一个炒作的标的，而平台币是相对独立的品种，被主力相中很正常，所以在比特币新的热点形成前，平台币的炒作可能还有延续，但吃鱼吃中段，

如果是鱼尾，味道可能就差些了。如果要被留下来买单，可能就更郁闷。所以我建议短线操作，一定要设定好止损，避免风险扩大，而现在才想参与的朋友，也建议逢低操作，切记不要追高。当然，对于多数技术一般的朋友，还是观望的好。

国外分析师观点：

**Aayush Jindal:**

在过去的几天里，我们看到 BTC、XRP、ETH、ITC、BCH、EOS 等加密货币出现了大量看跌走势。不过，Binance coin (BNB)仍处于看涨区间，并在 12.00 美元阻力位上方扩大涨幅。



从图表中可以看出，最近价格有所回落，测试了 11.00-11.10 美元的支撑区域。一个新的底部形成，随后价格反弹到 11.50 美元和 12.00 美元的阻力位之上。收盘价高于 12.00 美元和 MA100 (4 小时)。

此外，在 BNB/USD 的 4 小时图表中，突破了关键的熊市趋势线，阻力位在 11.50 美元。这两家公司打破了 12.10 美元的上一个波动高点，并在上次从 12.16 美元的高点跌至 11.08 美元的低点时突破了 1.236 美元的斐波那契延伸位。

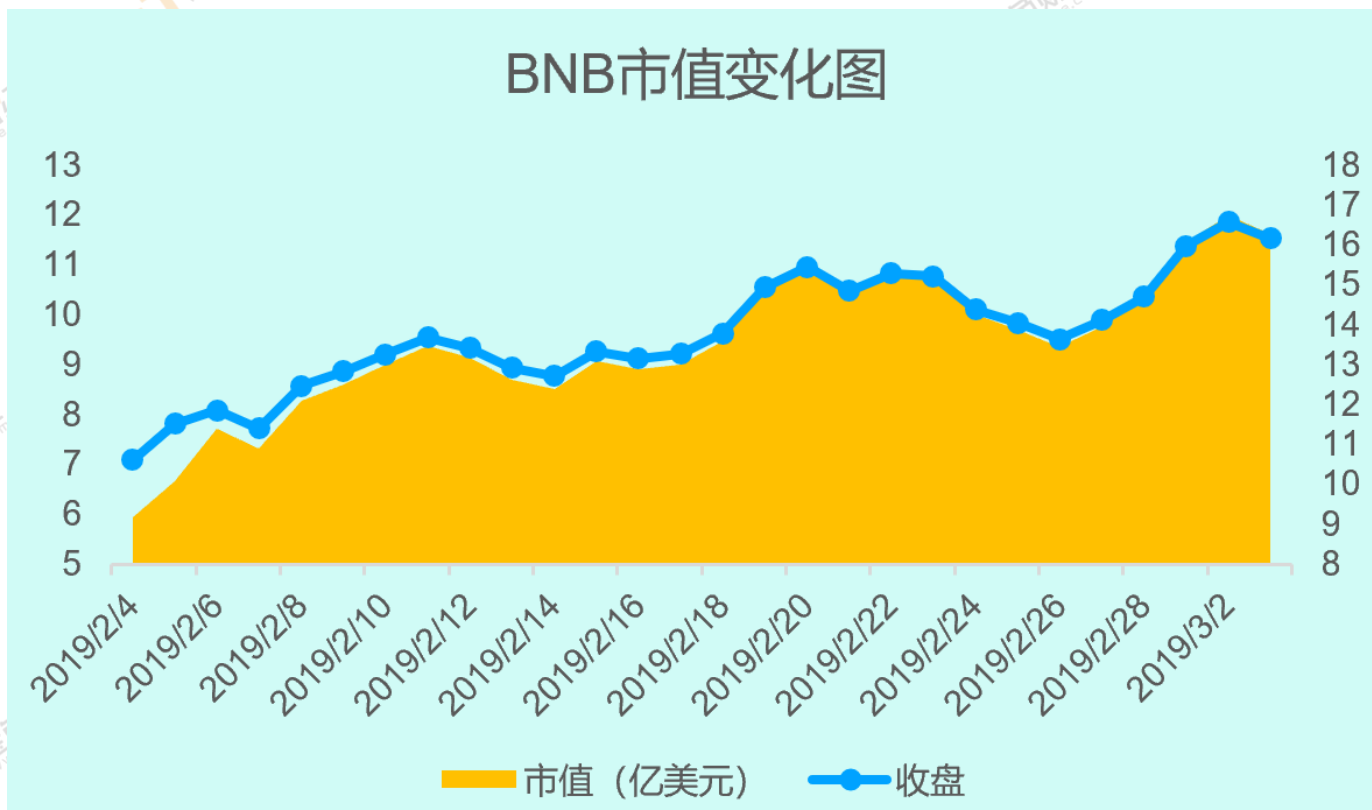
价格升至 12.50 美元上方的年度新高，未来几个交易日似乎还会继续走高，下一站可能是 12.80 美元。

上次从 12.16 美元高位跌至 11.08 美元低位的 1.618 的斐波那契延续位在 12.83 美元附近，构成阻力位。下一个重要阻力位在 13.00 美元，高于该水准可能测试 13.20 美元。

总的来说，BNB 的价格正在飙升，并保持着稳定的上涨趋势，接近 13.00 美元。如果 BNB 的价格回落，之前在 12.10 美元和 12.00 美元附近的阻力位可能在近期成为支撑。

## 二、数据解读

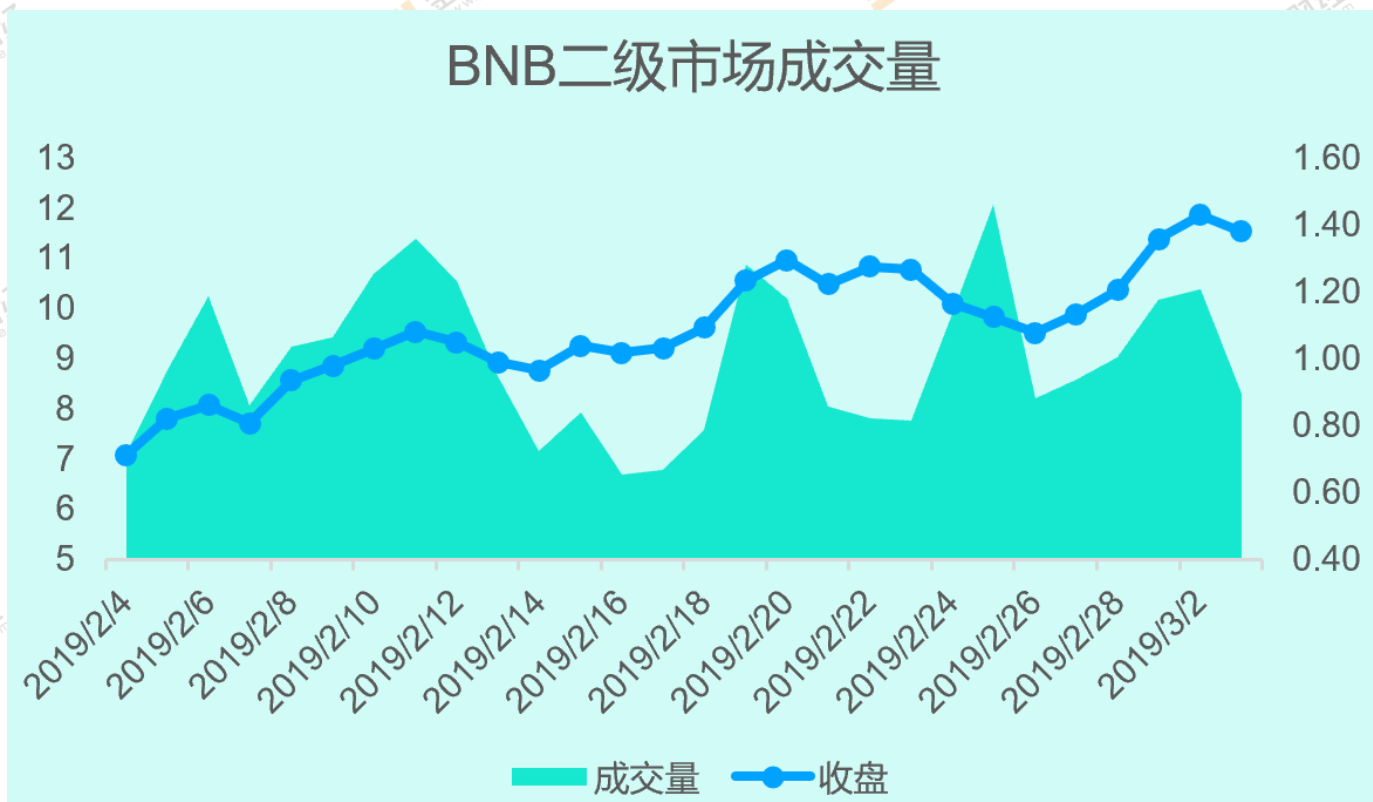
### 1. BNB 流通市值



(数据来源: coinmarketcap)

自2019年2月4日至3月3日，BNB在这期间市值一直高歌猛进。在本周期内，BNB的价格最高于3月2日达到11.87美元，最低为2月4日的7.1美元，涨幅高达67.18%。然而，BNB本轮行情上涨是由2018年12月7日开始，并且，从最低点至今，最高涨幅高达200%。在这一轮行情中，它持续时间较长并且反弹空间也大，可能已接近尾声，注意市场风险。

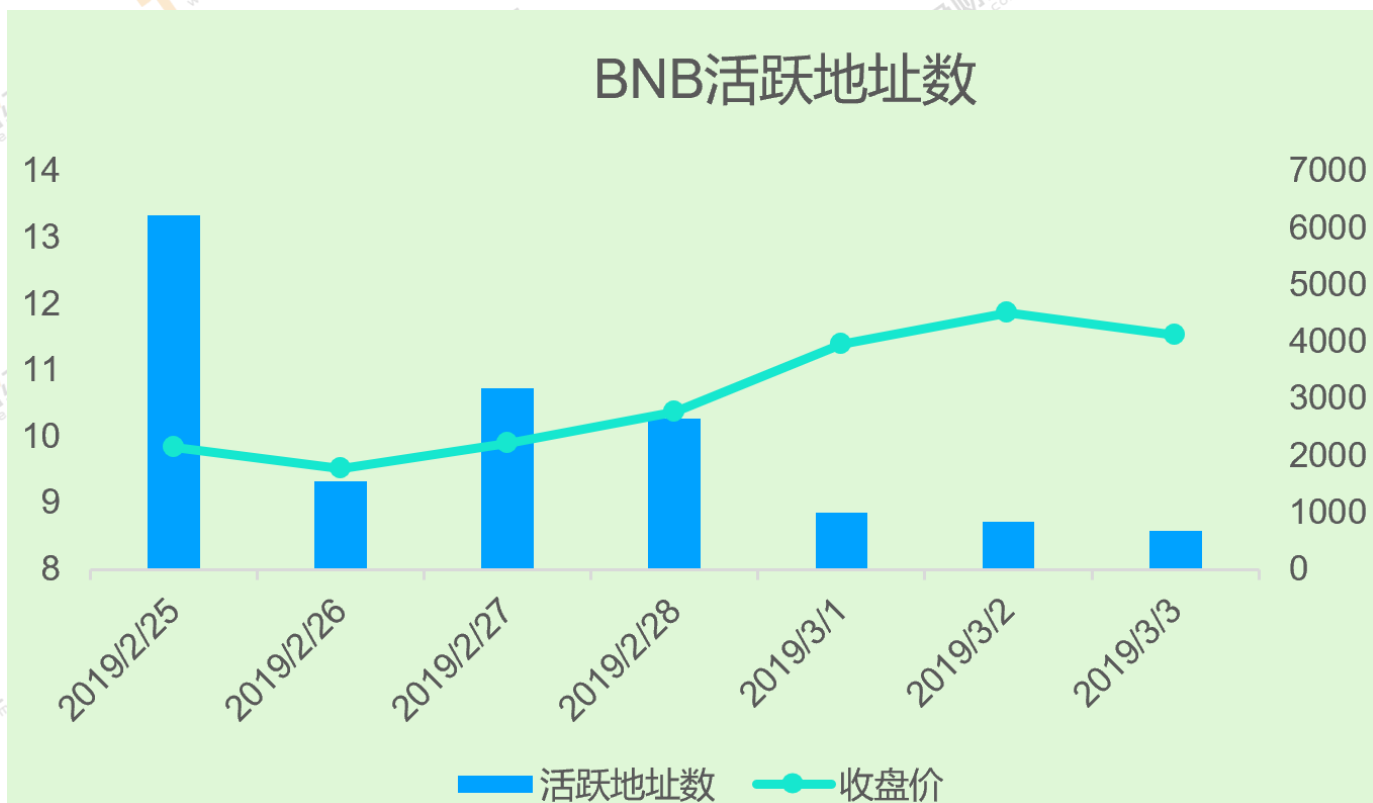
## 2. BNB 二级市场成交量



(数据来源: coinmarketcap)

自2019年2月4日至3月3日，BNB在各大交易所的每日平均成交量1亿美元。其中，BNB在2月16日的日成交量最低，为0.66亿美元，为近期最低；在2月25日的日成交量最高，为1.46亿美元，较最低点增长了121.2%。我们看到BNB在出现成交巨量的那几次，随后均出现了不同程度的回调，期间主力或在洗盘。

## 3. BNB 活跃地址数

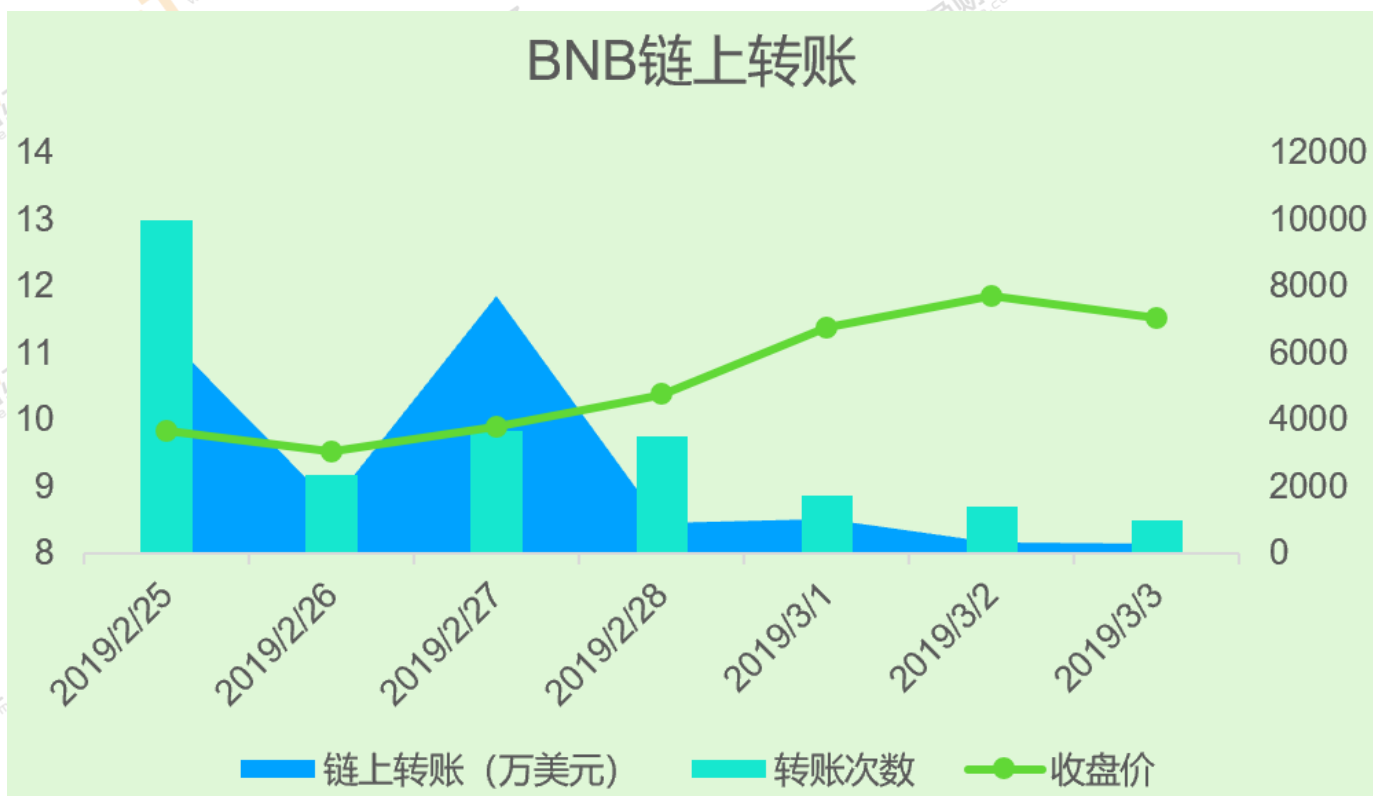


(数据来源: coinmetrics)

自2019年2月25日至3月3日, BNB每日平均活跃地址数为2,303个, 单周波动率为89%。环比之前, 活跃地址平均增加了1,304个, 增幅为130.5%。其中, 2月25日, BNB的活跃地址数均达到了近期最高为6,222个。并且, 自此之后, 每日活跃地址数出现锐减, 到了3月1日之后, 降至1,000以下, 链上活跃度有所减少, 建议同时关注二级市场的情况。

#### 4. BNB 链上转账



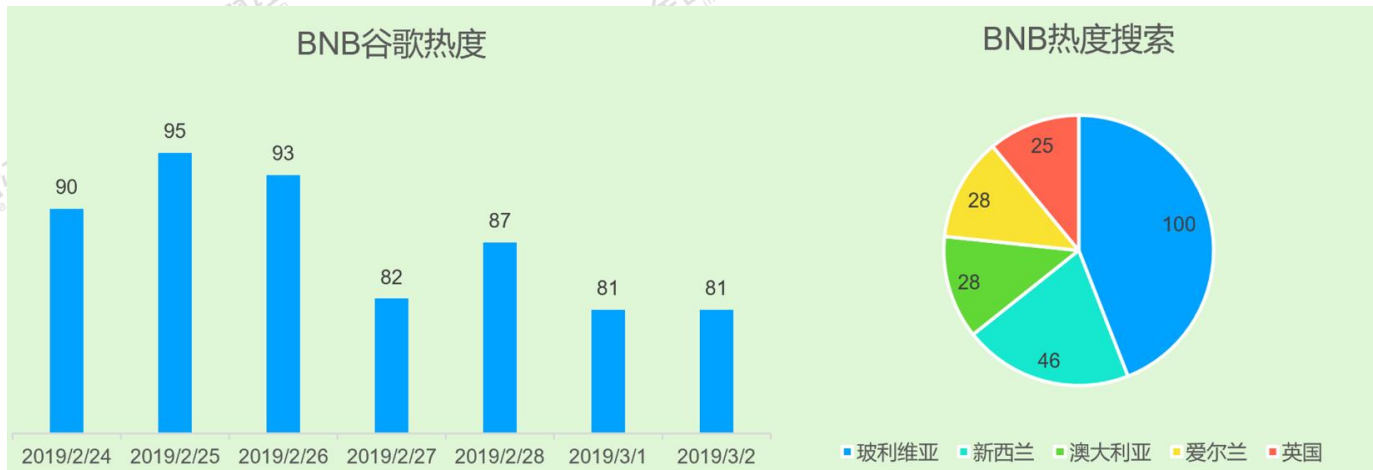


(数据来源: coinmetrics)

自2019年2月25日至3月3日, BNB 每日平均链上转账为 3384 笔, 单周波动率为 89.8%; 每日平均转账金额为 2620 万美元, 单周波动率为 95.3%。环比之前, 每日平均交易数增加了 1812 笔, 增幅为 115.4%; 每日平均成交量增加了 2130 万美元, 增幅为 434%。经分析, 本次链上转账数据活跃的主要原因在于 2 月 25 日与 27 日的数据远高于平日。

## 5. BNB 谷歌热度

自 2019 年 2 月 24 日至 3 月 2 日，BNB 整体的热度居高不下，每日值均大于 80，其中，2 月 25 日达 95，而当日其链上数据也远高于平日。



(数据来源: google)

此外，BNB 的搜索国家分布中，排名前五分别是玻利维亚、新西兰、澳大利亚，以及英国，别是 100、43、24、10、9。

**总结:**

**Charles:**

首先，BNB 在二级市场的成交量以及价格在近期都有比较明显的增长，都有比较明显的增长；其次，链上数据也于 2 月 25 日出现极大异常，当日安开始了 FET 项目的公售。而之前，币安也引导着市场舆论指向，不断的利好刺激着市场，不仅从众多平台币中脱颖而出，其市值也在所有主流币中位于前列。至于之后的能否持续引领市场，仍需观望。

### 三、资讯解读

1. 币安公告称: Binance Launchpad 将于 2019 年 02 月 25 日 22:00 (香港时间) 上线 Fetch.AI (FET) 售卖项目, 并开启 BNB 专场。

解读: 此前币安开启了 BTT 的售卖, 这次又开始 FET, 开创了交易所的先河, 增加了平台币的又一使用方向。如果普通用户想参与 FET 的买卖, 其必须持有, 促进了 BNB 在市场的流动性。

2. 币安公告称: 为了加速推进 Binance Chain 主网, 将赞助一个赏金计划, 为 Binance Chain 测试网发出 Bug 悬赏令。凡在 \*.binance.org (网站)、\*-dex.binance.org (API)、Binance Chain 上发现的漏洞, Binance 将给予漏洞提交者价值 10,000 美元的 BNB。

解读: 币安主网以及去中心化交易所测试网已经上线, 做 Bug 悬赏计划无可厚非, 因为很多项目在主网上线之前做过 Bug 悬赏计划, 通过悬赏, 让更多的人加入其中, 也提高了公链的安全性。

3. 据 cryptobriefing 报道, 币安慈善基金会 (BCF) 推出了基于区块链的“儿童午餐”计划, 将筹集加密货币捐赠, 为乌干达 200 名学生和员工提供一年的食物。根据币安的公告, 捐款将直接捐赠给儿童的父母或监护人的加密货币钱包。人们可以通过 BNB、BTC 或 ETH 进行捐赠, 所有的分配记录都将在区块链上展示。

解读：如何一所言，慈善是币安生态发展中的一个版块，并且已经开始展开行动，这是区块链与慈善的一个较好的结合，通过区块链的技术使慈善透明化，避免了传统慈善中的不透明的地方，并且区块链技术将得到更好的普及，使越来越多的人关注并接受它。

## 免责声明

- 1.金色财经与本报告中所涉及的数字资产或其他第三方不存在任何影响报告客观性、独立性、公正性的关联关系。
- 2.本报告所引用的资料及数据均来自公开资料及合规渠道。资料及数据的出处皆被金色盘面分析师团队认为可靠，且已对其真实性、准确性、完整性进行了必要核查，但不对其真实性、准确性、完整性做出任何保证。
- 3.市场有风险，投资需谨慎。报告内容仅供参考，报告中的事实和观点不构成相关数字资产的任何投资建议。金色财经不对使用本报告内容而导致的损失承担任何责任，除非法律法规有明确规定。读者不应仅依据本报告作出投资决策，也不应依据本报告丧失独立判断的能力。
- 4.本报告所载资料、意见及推测仅反映研究人员于定稿本报告当日的判断，未来基于行业变化、数据信息的更新，存在观点与判断更新的可能性。
- 5.本报告版权仅为金色财经所有，如需引用本报告内容，请注明出处。如需大幅引用请事先告知，并在允许的范围内使用。在任何情况下不得对本报告进行任何有悖原意的引用、删节和修改。